

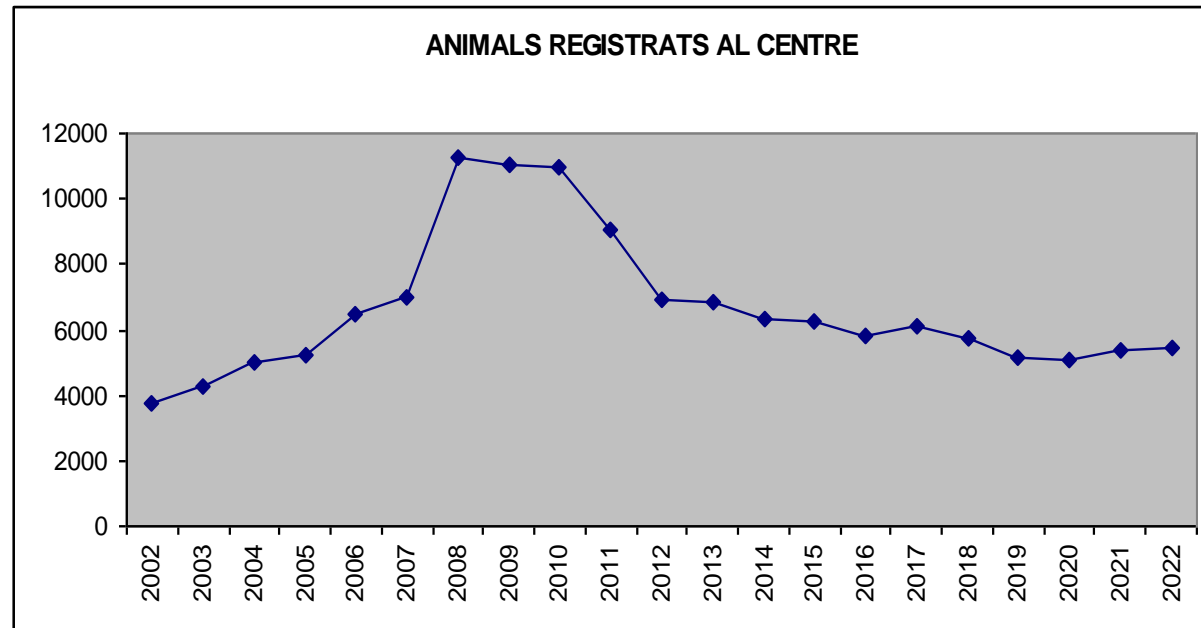
SERVEIS DE SANITAT VETERINÀRIA MUNICIPAL

CENTRE SANITARI MUNICIPAL DE PROTECCIÓ ANIMAL

Entrades i sortides del centre

	<i>Nre.</i>	<i>% 22/21</i>
Població dia 01.01.2022.....	302.....	+ 1,010 %
Animals ingressats VIUS I MORTS	5449.....	+ 1,016 %
Sortides d'animals	5284.....	+ 1,000 %
Població dia 31/12/2022	395	+ 1,300 %

<i>anys</i>	<i>Nre. d'animals</i>
2000.....	4057
2001.....	3884
2002.....	3751
2003.....	4287
2004.....	4973
2005.....	5225
2006.....	6470
2007.....	7016
2008.....	11263
2009.....	11030
2010.....	10994
2011.....	9065
2012.....	6896
2013.....	6833
2014.....	6326
2015.....	6266
2016.....	5808
2017.....	6081
2018.....	5763
2019.....	5182
2020.....	5063
2021.....	5362
2022.....	5449



<i>Ingressos per espècies:</i>	<i>Nre.</i>	<i>%</i>
Cans	2195.....	40,29
Moixos.....	2913.....	53,45
Avifauna	80.....	1,47
Altres espècies	261.....	4,79
Total.....	5449.....	100,00

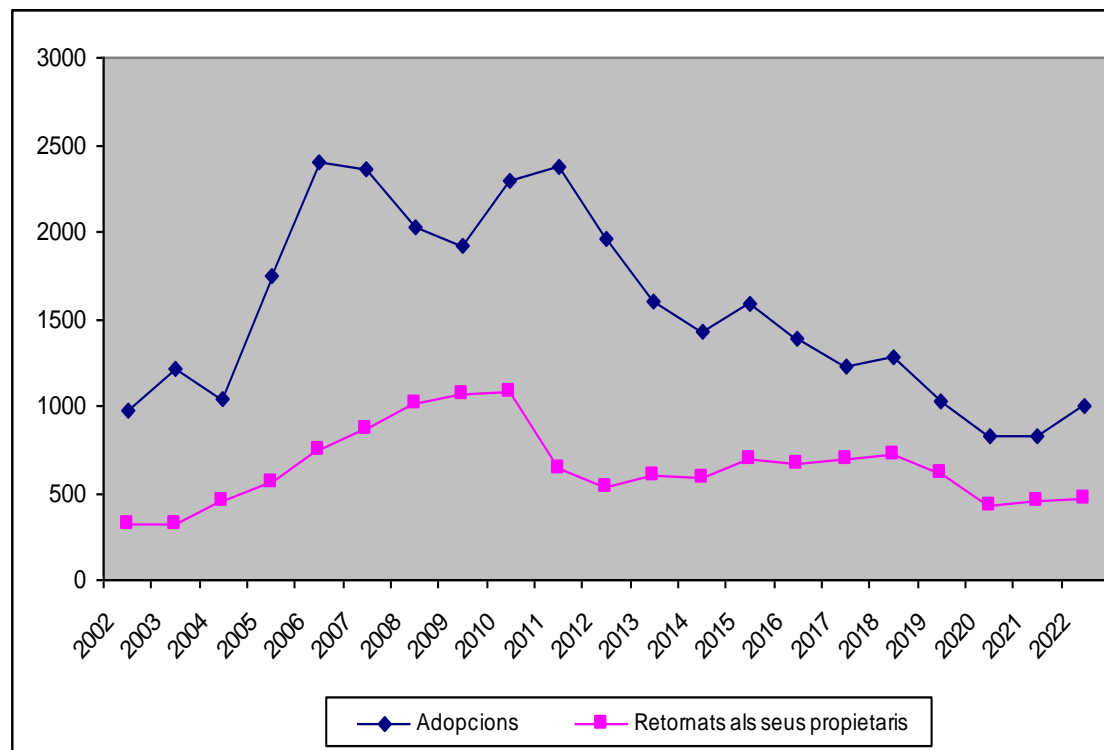
<i>Causa de l'ingrés</i>	<i>Nre.</i>	<i>% 22/21</i>
Vagabunds (recollits al carrer sense xip)	966.....	- 1,03 %
Cans	280	
Moixos.....	668	
Avifauna	8	
Altres espècies	10	
Abandonats (recollits al carrer amb xip)	386.....	+ 22,92 %
Cans	370	
Moixos.....	13	
Avifauna	1	
Altres especies	2	
Renúncia dels posseïdors.....	365.....	+ 25,00 %
Cans	319	
Moixos.....	41	
Avifauna	2	
Otras especies	3	
Ingressats només per a observació sanitària.....	14.....	+ 27,27 %
Cans	7	
Moixos.....	5	
Aifauna	2	
Per segrests	200.....	- 10,32 %
Cans	46	
Moixos.....	5	
Avifauna	22	

Altres espècies	127	% 22/21
Entregats cadàvers	1773	- 8,99 %
Cans	1163	
Moixos	483	
Avifauna	30	
Altres espècies	97	
Malalts	174	- 25,33 %
Cans	10	
Moixos	128	
Avifauna	15	
Altres espècies	21	
Asilvestrats	1571	+ 15,17 %
Moixos	1570	
Avifauna	0	
Altres espècies	1	
<i>Sortides d'animals</i>		
Animals sacrificats	102	- 58,88 %
Cans	7	
Moixos	90	
Avifauna	1	
Altres espècies	4	
Animals eutanasiats	2	- 98,42 %
Cans	0	
Moixos	2	
Altres espècies	0	

Adopcions.....	1005.....	+ 21,67 %
Cans	524	
Moixos.....	454	
Avifauna	4	
Altres espècies	23	
Retornats al propietari	467.....	+ 3,54 %
Cans	433	
Moixos.....	30	
Avifauna	0	
Altres espècies	4	
Morts	186.....	+ 61,74 %
Cans	10	
Moixos.....	132	
Avifauna	15	
Altres espècies	29	
Entrega de cadàvers.....	1773.....	- 9,03 %
Cans	1163	
Moixos.....	483	
Avifauna	30	
Altres espècies	97	
Altres circumstàncies	1749.....	+ 13,57 %
Escapats	16	
Desapareguts.....	6	
Alliberats	1603	
Altres centres	29	
Robats	17	
Trobador	88	

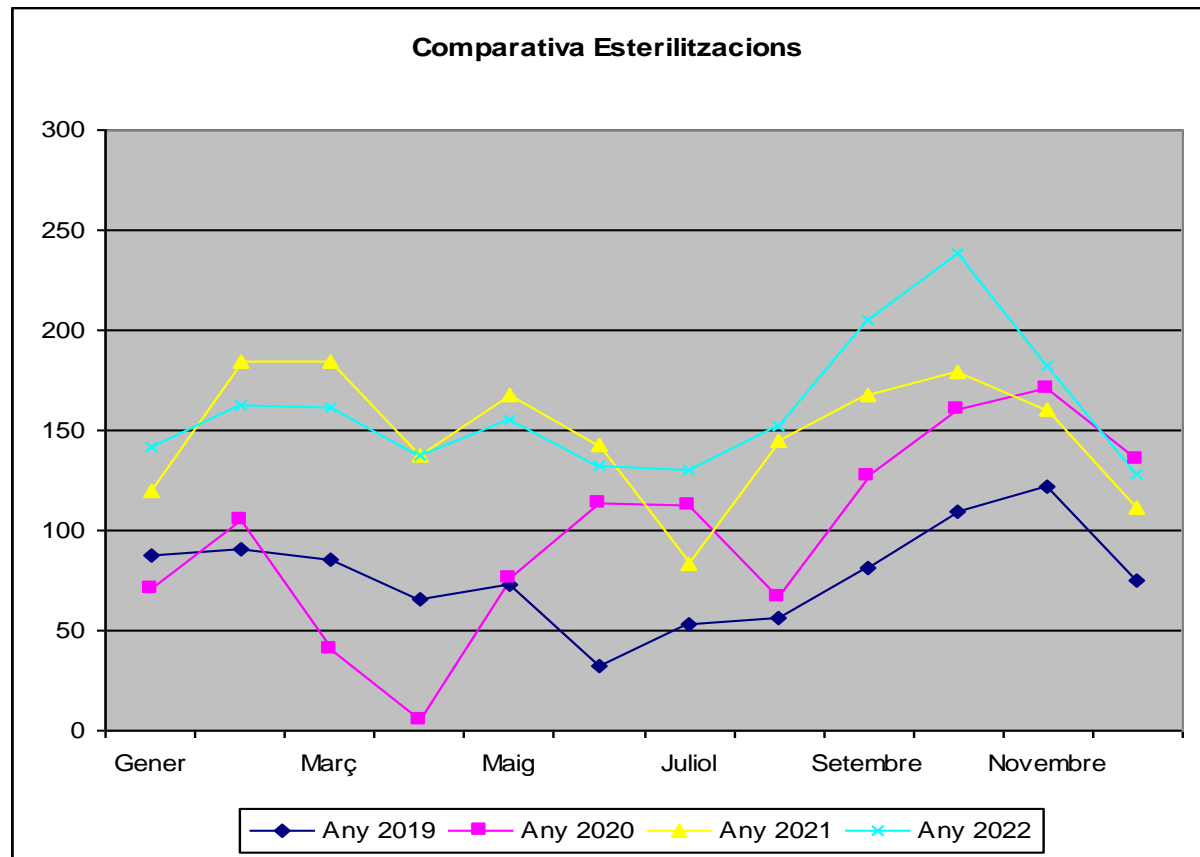
COMPARATIVA ADOPCIONS I RETORNATS AL SEUS PROPIETARIS

	Adopcions	Retornats als seus propietaris
2022	1005	467
2021	826	451
2020	821	433
2019	1031	609
2018	1276	719
2017	1237	702
2016	1392	670
2015	1595	704
2014	1427	587
2013	1596	603
2012	1959	538
2011	2378	645
2010	2056	1077
2009	1924	1072
2008	2031	1008
2007	2359	863
2006	2396	751
2005	1749	565
2004	1043	451
2003	1213	317
2002	980	315
2001	745	402
2000	544	351



COMPARATIVA ESTERILITZACIONS ANYS 2019 / 2020 / 2021 / 2022

	Any 2019	Any 2020	Any 2021	Any 2022
Gener	87	71	120	142
Febrer	91	105	184	162
Març	85	41	184	161
Abril	66	5	137	137
Maig	73	76	168	155
Juny	32	114	143	132
Juliol	53	112	83	130
Agost	56	67	145	152
Setembre	81	127	168	205
Octubre	109	160	179	239
Novembre	122	171	160	182
Desembre	75	135	111	128



SERVEI DE PROTECCIÓ DE L' AVIFAUNA BALEAR.

Estadística de recuperació a Son Reus.

ESPECIE	Existències 01/01/2022	Altes	Total	Alliberat	Morts	Sacrificat	Altres	Existències 31/12/2022
RAPINYAIRES DIÛRNES	3	3	6	0	1	0	3	2
Voltor negre (Aegypius monachus)	1	0	1	0	0	0	0	1
Xoriguer (Falco tinnunculus)	0	2	2	0	1	0	1	0
Esparver(Hieratus pennatus)	1	0	1	0	0	0	1	0
Milana Real (Milvus milvus)	0	1	1	0	0	0	1	0
Falcó Harris (Parabuteo unicinetur)	1	0	1	0	0	0	0	1
RAPINYAIRES NOCTURNES	0	5	5	1	0	0	4	0
Mussol Gros (Asio Otus)	0	4	4	0	0	0	4	0
Òliba (Tyto Alba)	0	1	1	1	0	0	2	0
AUS MARINES	0	14	14	0	0	14	0	0
Gavina vulgar (Larus cachinnans)	0	14	14	0	0	14	0	0
ALTRES AUS	9	16	25	12	1	0	2	10
Sebel.lí(Burhinus oediconemus)	0	2	2	2	0	0	0	0
Mèrlera (Turdus merula)	0	3	3	3	0	0	0	0

ESPECIE	Existències 01/01/2022	Altes	Total	Alliberat	Morts	Sacrificat	Altres	Existències 31/12/2022
Carolina (Nymphicus hollandicus)	1	0	1	0	0	0	0	1
Falzia (Apus apus)	0	4	4	3	1	0	0	0
Cotorra Patagònia (Cyanoliseus patagonus)	2	0	2	0	0	0	0	2
Lloro gris (Psittacus erithacus)	1	1	2	0	0	0	0	2
Tòrtora Turca (Streptopelia decaocto)	0	4	4	4	0	0	0	0
Cacatua Blanca (Cacatua alba)	1	0	1	0	0	0	0	1
Amazona (Psittacinae)	3	0	3	0	0	0	0	3
Agapornis (Agapornis)	1	2	3	0	0	0	2	1
RÈPTILS	60	7	67	0	12	0	0	55
Tortuga mediterrània (Testudo hermanni)	33	3	36	0	5	0	0	31
Tortuga mora (Testudo graeca)	12	0	12	0	4	0	0	8
Tortuga Florida (Trachemys scripta)	14	4	18	0	3	0	0	15
Tortuga aligador (Macrochelys temminckii)	1	0	1	0	0	0	0	1
ESPECIE	Existències 01/01/2022	Altes	Total	Alliberat	Morts	Sacrificat	Altres	Existències 31/12/2022

MAMIFERS	0	8	8	5	0	0	2	1
Fura (Mustela Putorius)	0	3	3	0	0	0	2	1
Eriço (Erinacene)	0	5	5	5	0	0	0	0
TOTAL	71	53	124	18	14	14	11	67

VALORACIÓ TRACTAMENT DDD EN CLAVEGUERAM 2022									
Codi	Barri						insect.	Prod.	Avisos

		nombre	nivell	nivell	nom.	jornada	paner.	raticida					
		tapes	paner.	rates	hores	dies	litres	quilos	pane.	rates	mosc.	Altres	Totals
1	Puig de Sant Pere	600	X1	PC	48	3	60	26,4	3	3	0	1	7
2	Jaume III	1706	X1	PC	80	5	170,6	64,6	9	2	0	0	11
3	La Llotja-Born	1980	X1	PC	112	7	198	86	9	22	2	0	33
4	Sant Jaume	1672	X1	PC	128	8	167,2	83,8	11	4	0	0	15
5	Sant Nicolau	1833	X1	NC	96	6	183,3	66,4	13	4	1	0	18
6	Cort	728	X1	PC	64	4	72,8	37,2	6	4	0	2	12
7	La Seu	562	X1	PC	48	3	56,2	30,6	6	3	0	1	10
8	Monti-Sion	1059	X1	PC	64	4	105,9	49,6	5	1	0	0	6
9	La Calatrava	530	X1	PC	48	3	53	29,2	6	0	0	3	9
10	El Sindicat	3702	X1	PC	240	15	370,2	163,8	41	11	2	0	54
11	El Mercat	1173	X1	PC	48	3	117,3	54,8	15	2	0	4	21
12	La Missió	663	X2	PC	48	3	66,3	31,8	7	1	0	0	8
13	Plaça dels Patins	1615	X0	PC	112	7	161,5	67,6	14	6	1	0	21
14	Sant Agustí	1770	X1	NC	160	10	177	94,2	6	8	0	0	14
15	Cala Major	1506	X2	PC	144	9	150,6	91,6	14	5	0	1	20
16	Porto Pi	698	X2	PC	96	6	69,8	39,4	8	4	2	1	15
17	La Bonanova	742	X2	PC	80	5	74,2	41	23	6	1	0	30
18	Gènova	1767	X2	NC	160	10	176,7	98,2	17	5	3	0	25
19	El Terreno	2436	X1	PC	176	11	243,6	147,4	18	23	1	0	42
20	Bellver								0	1	0	0	1
21	Son Armadams	1746	X2	PC	144	9	174,6	81,2	38	16	1	2	57
22	La Teulera	1516	X1	NC	128	8	151,6	93,4	12	6	1	0	19
23	Son Espanyolet	4404	X1	PC	288	18	440,4	191,6	49	8	3	0	60
24	Son Dureta	1547	X1	NC	128	8	154,7	74,4	18	4	1	5	28
25	Santa Catalina	4302	X1	PC	256	16	430,2	215,4	35	18	0	1	54
26	El Jonquet	990	X1	PC	48	3	99	41,4	6	11	1	0	18
27	Son Peretó	1929	X1	NC	96	6	192,9	54,8	11	0	0	0	11
28	Son Flor	2760	X1	PC	192	12	276	143	5	6	3	1	15
29	Son Serra-La Vileta	4320	X1	PC	288	18	432	176,4	62	15	5	0	82
30	Son Roca	1070	X2	NC	80	5	107	54,2	11	3	0	0	14
31	Son Ximelis	266	X1	PC	48	3	26,6	16,8	6	2	0	2	10
32	Son Anglada	1109	X1	NC	80	5	110,9	62,4	2	2	1	0	5
33	Son Rapinya	3249	X1	PC	192	12	324,9	148,2	29	12	0	0	41
34	Almendros-Son Pacs	501	X0	NC	48	3	50,1	18,6	31	6	2	0	39
Codi	Barri						insect.	Prod.	Avisos				
		nombre	nivell	nivell	nom.	jornada	paner.	raticida					
		tapes	paner.	rates	hores	dies	litres	quilos	pane.	rates	mosc.	Altres	Totals
35	Son Xigala	1873	X1	NC	144	9	187,3	97	10	4	1	1	16

36	Son Vida	296	X0	NC	48	3	29,6	20,4	0	1	0	0	1
37	Son Cotoner	3527	X1	PC	272	17	352,7	188,8	51	20	0	2	73
38	Son Dameto	1643	X2	PC	144	9	164,3	94	29	14	2	1	46
39	Camp d'en Serralta	3472	X1	PC	208	13	347,2	171,4	39	24	2	1	66
40	El Forti	1705	X2	PC	112	7	170,5	75	55	9	2	4	70
41	El Secar de la Real	2448	X1	PC	176	11	244,8	133,8	39	4	5	2	50
42	Establiments	1077	X2	NC	112	7	107,7	39,8	12	4	1	0	17
43	Son Espanyol	21	X0	NC	48	3	2,1	2	0	0	0	0	0
44	Son Sardina	1198	X2	PC	96	6	119,8	45,6	34	1	0	2	37
45	Cas Capiscol	2592	X1	PC	224	14	259,2	193,2	30	25	1	2	58
46	Camp Redó	4977	X1	PC	352	22	497,7	286,4	47	30	0	4	81
47	Bons Aires	5223	X0	PC	288	18	522,3	295,6	78	14	0	3	95
48	Plaça de Toros	5460	X0	PC	320	20	546	304,4	89	15	0	0	104
49	Son Oliva	1795	X1	PC	112	7	179,5	111,4	12	14	2	1	29
50	Amanecer	1356	X1	PC	128	8	135,6	93,6	0	3	0	0	3
51	L'Olivera	2625	X1	PC	160	10	252,9	131	23	4	0	0	27
52	La Indioteria Urbana	2982	X1	PC	240	15	298,2	184,4	12	13	1	0	26
53	La Indioteria Rural	240	x1	PC	64	4	24	11,2	6	5	0	0	11
54	Arxiduc	2417	X1	PC	208	13	241,7	134	43	5	2	1	51
55	Marqués de FontSanta	1659	X1	PC	96	6	165,9	79,6	17	23	0	1	41
56	Son Rul-làn	722	X1	PC	64	4	72,2	45,2	7	2	0	0	9
57	Mare de Dèu de Lluc	617	X1	PC	48	3	61,7	51	13	9	1	0	23
58	Son Cladera	4811	X1	PC	336	21	481,1	308,4	22	18	1	1	42
59	El Vivero	4232	X1	PC	320	20	423,2	256,6	35	18	0	2	55
60	Rafal Nou	1323	X1	PC	128	8	132,3	82,4	12	5	2	3	22
61	Rafal Vell	4219	X1	PC	256	16	421,9	246	40	21	0	0	61
62	Son Fortesa Nord	722	X1	PC	48	3	72,2	41,8	6	10	2	0	18
63	Els Hostalets	1345	X1	PC	80	5	134,5	58,2	33	3	2	0	38
64	Son Fortesa (Sud)	1741	X1	PC	160	10	174,1	101,6	13	4	1	0	18
65	Son Gotleu	1386	X1	NC	112	7	138,6	72,8	19	22	1	6	48
66	Can Capes	665	X1	PC	64	4	66,5	44,6	13	2	0	1	16
67	Son Canals	1800	X1	PC	144	9	180	115,2	18	9	0	1	28
68	La Soletat (Nord)	2971	X0	PC	160	10	297,1	131	39	16	0	0	55
69	Estadi Balear	1575	X1	PC	144	9	157,5	119,6	1	1	0	1	3
70	Pere Garau	7187	X1	PC	480	30	718,7	430,6	72	46	1	6	125
Codi	Barri						insect.	Prod.	Avisos				
		nombre	nivell	nivell	nom.	jornada	paner.	raticida					
		tapes	paner.	rates	hores	dies	litres	quilos	pane.	rates	mosc.	Altres	Totals
71	Foners	3656	X1	PC	176	11	365,6	170,6	59	34	3	4	100
72	Poligon de Llevant	2496	X1	PC	176	11	249,6	136,2	26	23	2	1	52

73	La Soletat (Sud)	1339	X1	PC	80	5	133,9	69,4	6	9	0	0	15
74	Son Malferit	1009	X0	NC	80	5	100,9	54,4	2	0	0	0	2
75	Can Pere Antoni	311	X1	NC	48	3	31,1	16,6	1	2	0	2	5
76	El Molinar	5617	X0	NC	464	29	561,7	311,2	53	25	3	2	83
77	Es Coll d'en Rabassa	6255	X0	NC	448	28	625,5	320,2	59	16	5	0	80
78	Sa Riera								3	0	3	0	6
79	Can Pastilla	3790	X0	NC	336	21	379	187,2	50	31	2	1	84
80	Aeroport	979	X0	PC	60	4	97,9	50,6	0	0	9	0	9
81	Les Meravelles	4232	X0	NC	138	23	423,2	213,2	50	10	26	0	86
82	L'Arenal	4022	X0	PC	288	18	402,2	169,4	22	9	4	0	35
83	Es Pil-lari	993	X0	NC	80	5	99,3	38,4	9	3	1	1	14
84	Son Ferriol	7584	X1	PC	576	36	758,4	420,2	33	14	3	1	51
85	S'Aranjassa	517	X1	NC	64	4	51,7	22,8	4	1	10	1	16
86	Sant Jordi	2259	X1	NC	208	13	225,9	85	22	7	0	0	29
87	La Casa Blanca	244	X0	NC	48	3	24,4	12,8	1	0	1	0	2
88	Zona Portuària	126	X1	PC	48	3	12,6	12	0	0	0	0	0
	TOTALES	185782			13382	851	18569	9763,2	1909	767	136	83	2895

Nivell Rates

TC	totalment menjat	X0
PC	parcialment menjat	X1
NC	no menjat	X2
		X3

Nivell Paneroles

Absència paneroles
D'1 a 15 paneroles
De 15 a 30 paneroles
Més de 30 paneroles

CONTROL DE COLOMS

Per al control dels coloms disposem d'una xarxa trampa –canó i unes gàbies– que instal·lem a diversos punts de la ciutat.

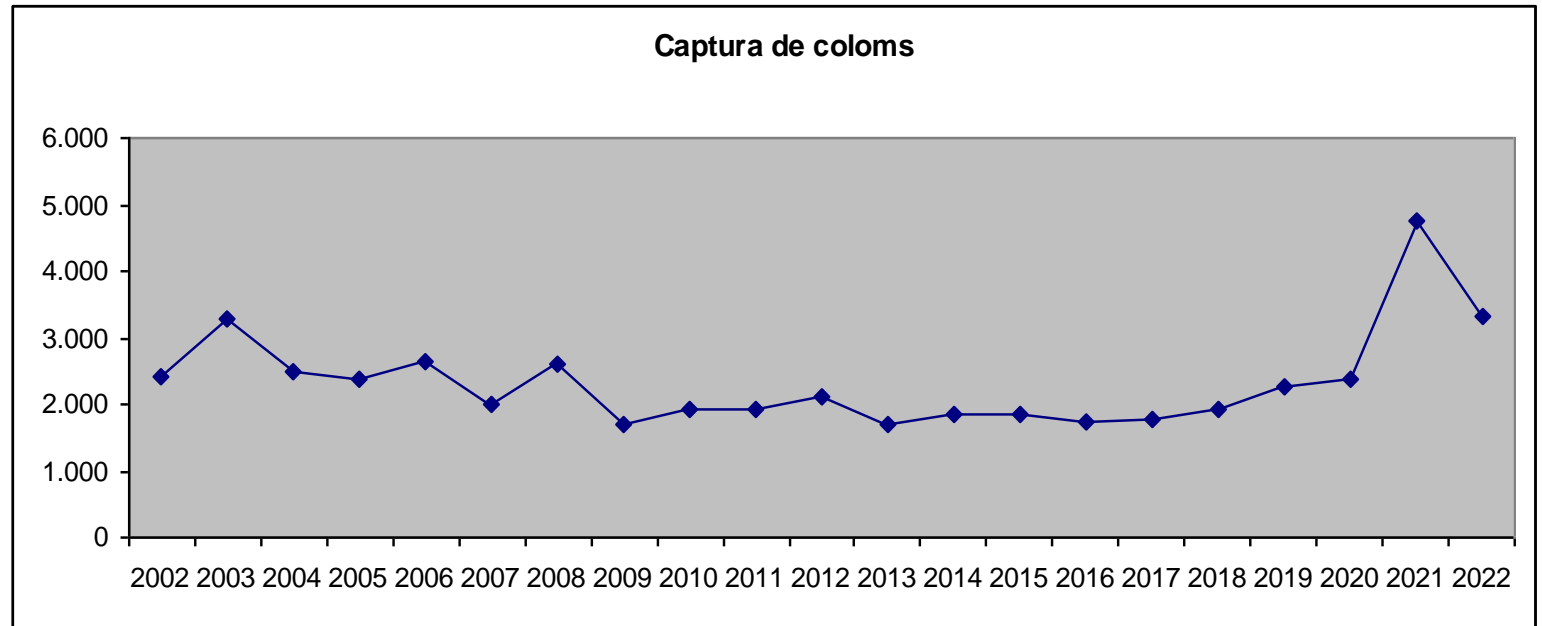
Les captures de coloms efectuades al llarg de 2022 són les següents:

Gàbies recollides per Son Reus.....	1419
Canons recollits per empresa externa (Lokímica).....	1909

Total 3328

ANY TOTAL

2000	2.655
2001	2.390
2002	2.413
2003	3.291
2004	2.504
2005	2.385
2006	2.648
2007	1.994
2008	2.585
2009	1.697
2010	1.907
2011	1.936
2012	2.119
2013	1.669
2014	1.848
2015	1.842
2016	1.718
2017	1.762
2018	1.921
2019	2.256
2020	2.367
2021	4.772
2022	3.328



EDUCACIÓ MEDIAMBIENTAL

Des de l'any 1993 el Centre Sanitari disposa d'una Aula d'Educació Mediambiental, destinada inicialment a la població escolar, amb l'objectiu de destacar la protecció mediambiental, tant a les ciutats com fora d'aquestes. L'aula ha rebut aproximadament uns 25.393 infants des de la seva creació. Durant l'any 2022 varen visitar el centre 233 infants.