

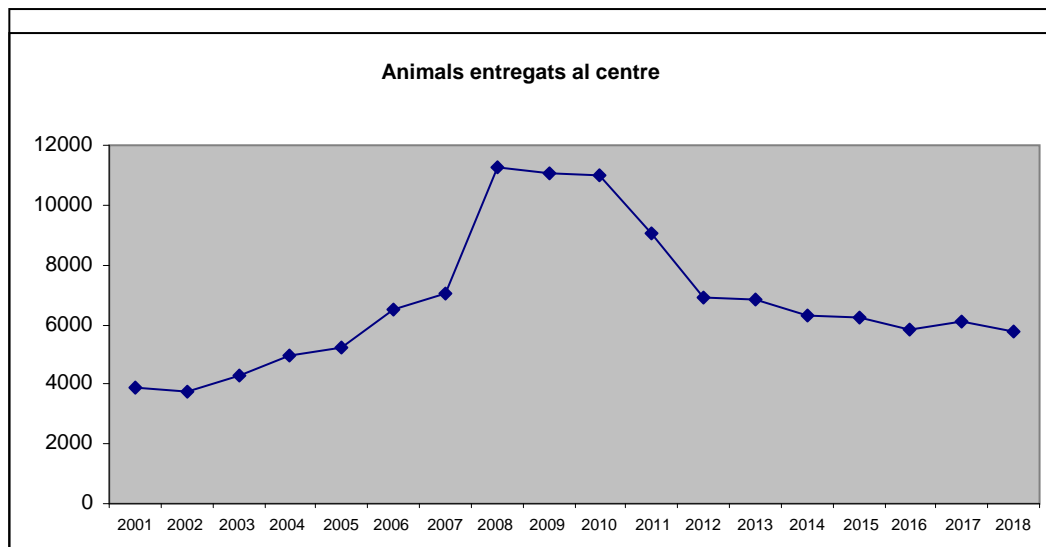
SERVEIS DE SANITAT VETERINÀRIA MUNICIPAL

CENTRE SANITARI MUNICIPAL DE PROTECCIÓ ANIMAL

Entrades i sortides del centre

	<i>Nre.</i>	<i>% 18/17</i>
Població dia 01.01.2018.....	462	- 0.076 %
Animals ingressats VIUS I MORTS	5763	- 0.052 %
Sortides d'animals.....	5690	- 0.052 %
Població dia 31/12/2018	368	- 0.203 %

<i>anys</i>	<i>Nre. d'animals</i>
2000.....	4057
2001.....	3884
2002.....	3751
2003.....	4287
2004.....	4973
2005.....	5225
2006.....	6470
2007.....	7016
2008.....	11263
2009.....	11030
2010.....	10994
2011.....	9065
2012.....	6896
2013.....	6833
2014.....	6326
2015.....	6266
2016.....	5808
2017.....	6081
2018.....	5763



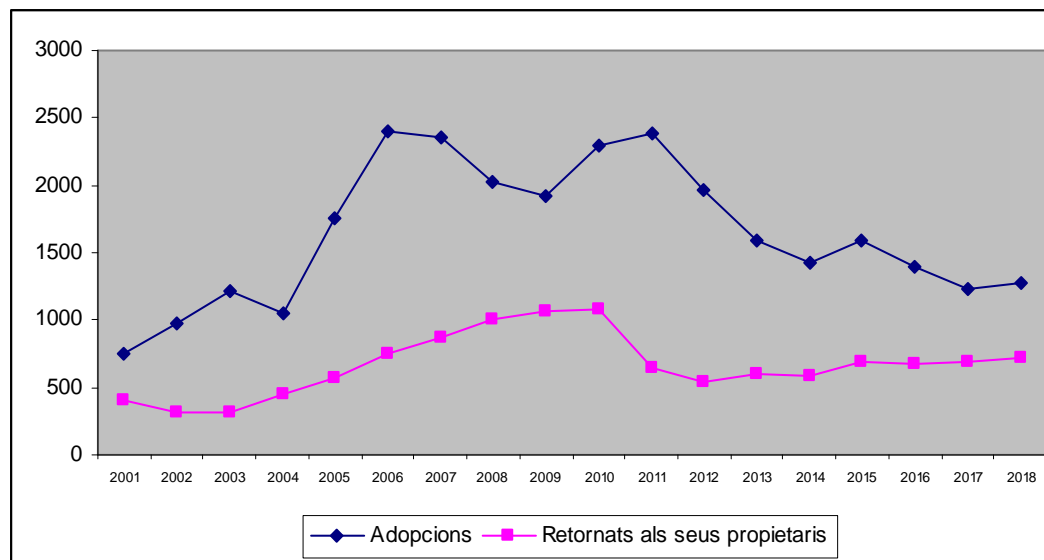
<i>Ingressos per espècies:</i>	<i>Nre.</i>	<i>%</i>
Cans.....	2968	51,5
Moixos	2361	40,9
Avifauna.....	163	2,8
Altres espècies	271	4,7
Total	5763	100,00

<i>Causa de l'ingrés</i>	<i>Nre.</i>	<i>% 18/17</i>
Vagabunds (recollits al carrer sense xip).....	1420	- 0,95
Cans	519	
Moixos	883	
Avifauna	1	
Altres espècies	17	
Abandonats (recollits al carrer amb xip)	558	+ 1,07
Cans	545	
Moixos	12	
Avifauna	0	
Otras especies	1	
Renúncia dels posseïdors.....	486	+ 0,89
Cans	406	
Moixos	75	
Avifauna	1	
Otras especies	4	
Ingressats només per a observació sanitària	20	+ 1,11
Cans	12	
Moixos	8	
Per segrests.....	165	- 0,80
Cans	25	
Moixos	2	
Avifauna	61	
Altres espècies	77	

Entregats cadàvers.....	2287	- 0,97
Cans.....	1425	
Moixos.....	609	
Avifauna.....	83	
Altres espècies.....	170	
Malalts.....	249	- 0,78
Cans.....	36	
Moixos.....	194	
Avifauna.....	17	
Altres espècies.....	2	
Asilvestrats.....	578	- 0,89
Moixos.....	578	
<i>Sortides d'animals</i>		
Animals sacrificats.....	207	- 0,75
Cans.....	35	
Moixos.....	166	
Avifauna.....	5	
Altres espècies.....	1	
Animals eutanasiats.....	285	- 0,61
Cans.....	6	
Moixos.....	279	

Adopcions	1276	+ 1,03
Cans	771	
Moixos	494	
Avifauna	0	
Altres espècies	11	
Retornats al propietari	719	+ 1,02
Cans	667	
Moixos	46	
Avifauna	2	
Altres espècies	4	
Morts	159	- 0,72
Cans	13	
Moixos	119	
Avifauna	14	
Altres espècies	13	
Entrega de cadàvers	2288	- 0,97
Cans	1425	
Moixos	610	
Avifauna	83	
Altres espècies	170	
Altres circumstàncies	765	- 0,98
Escapats	5	
Desapareguts	6	
Alliberats	611	
Altres centres	129	
Robats	5	

	Adopcions	Tornats als seus propietaris
2018	1276	719
2017	1237	702
2016	1392	670
2015	1595	704
2014	1427	587
2013	1596	603
2012	1959	538
2011	2378	645
2010	2056	1077
2009	1924	1072
2008	2031	1008
2007	2359	863
2006	2396	751
2005	1749	565
2004	1043	451
2003	1213	317
2002	980	315
2001	745	402
2000	544	351



SERVEI DE PROTECCIÓ DE L' AVIFAUNA BALEAR.

Estadística de recuperació a Son Reus.

Especie	Existències 01/01/2018	Altres	Total	Alliberat	Morts	Sacrificat	Altres	Existències 31/12/2018
RAPINYAIRES DIÛRNES	5	15	20	5	0	1	9	5
Voltor negre (Aegypius monachus)	2	0	2	0	0	0	0	2
Xoriguer (Falco tinnunculus)	0	12	12	5	0	1	6	0
Esparver(Hieratus pennatus)	1	0	1	0	0	0	0	1
Falcó Harris (Parabuteo unicinetur)	2	0	2	0	0	0	0	2
Falcó Pelegrí (Falco Peregrinus)	0	1	1	0	0	0	1	0
Milana Reial (Milunus milunus)	0	2	2	0	0	0	2	0
RAPINYAIRES NOCTURNES	0	2	2	0	1	0	1	0
Mussol (Otus scops)	0	1	1	0	1	0	0	0
Mussol Banyut (Asio Otus)	0	1	1	0	0	0	1	0
Corb Marí (Phalacrocorax aristotelis)	0	2	2	0	0	0	2	0
AUS MARINES	0	11	11	0	0	9	2	0
Gavina vulgar (Larus cachinnans)	0	9	9	0	0	9	0	0
ALTRES AUS	10	19	29	14	2	0	0	12

Sebel.lí(Burhinus oedicnemus)	0	1	1	1	0	0	0	0
Falzia (Apus apus)	0	11	11	9	2	0	0	0
Cotorra Patagònia (Cyanoliseus patagonus)	3	0	3	0	0	0	0	3
Lloro gris (Psittacus erithacus)	1	0	1	0	0	0	0	1
Mèrlera (Turdus Merula)	0	2	2	2	0	0	0	0
Tòrtora Turca (Streptopelia decaocto)	0	2	2	2	0	0	0	0
Cacatua Blanca (Cacatua alba)	0	1	1	0	0	0	0	1
Amazona (Psittacinae)	0	1	1	0	0	0	0	1
Cotorra de Kramer (Psitacula krameri)	3	0	3	0	0	0	0	3
Guacamai Blau (Anodorhynchus hyacinthinus)	1	0	1	0	0	0	0	1
Cotorra Argentina (Myopsitta Monachues)	1	0	1	0	0	0	0	1
Agapornis (Agapornis)	1	0	1	0	0	0	0	1
RÈPTILS	110	41	151	2	42	0	69	38
Tortuga mediterrània (Testudo hermanni)	60	30	90	0	21	0	55	14
Tortuga mora (Testudo graeca)	24	3	27	0	9	0	14	4
Tortuga Florida (Trachemys scripta)	24	6	30	0	11	0	0	19
Serpiente maiz (Elaphe guttata)	1	0	1	0	1	0	0	0

Serp reial California (Lampropeltis getula californiae)	1	0	1	0	0	0	0	1
Tortuga aligator (Macrochelys temminckii)	1	0	1	0	0	0	0	1
Serp Garriga (Macroprotodon mauritanicus)	0	2	2	2	0	0	0	0
MAMIFERS	0	1	1	0	0	0	1	0
Marta (Martes martes)	0	1	1	0	0	0	1	0
Ardilla voladora (pteromyini)	0	1	1	0	0	0	1	0
Ratapinyada (mus caeculus)	0	1	1	1	0	0	0	0
TOTAL	126	89	215	21	45	10	82	55

CONTROL DE COLOMS

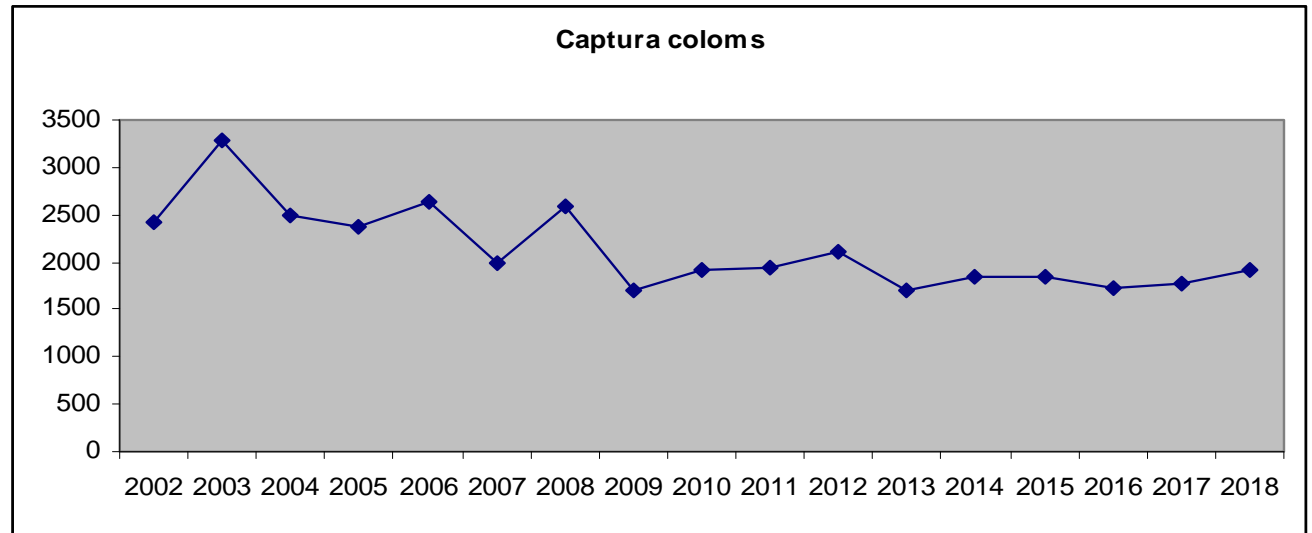
Per al control dels coloms disposem d'una xarxa trampa –canó i unes gàbies– que instal·lem a diversos punts de la ciutat.

Les captures de coloms efectuades al llarg de 2017 són les següents:

Gàbies.....	1.542
Canons.....	379
Total	1.921

ANY TOTAL

2000.....	2.655
2001.....	2.390
2002.....	2.413
2003.....	3.291
2004.....	2.504
2005.....	2.385
2006.....	2.648
2007.....	1.994
2008.....	2.585
2009.....	1.697
2010.....	1.907
2011.....	1.936
2012.....	2.119
2013.....	1.669
2014.....	1.848
2015.....	1.842
2016.....	1.718
2017.....	1.762
2018.....	1.921



EDUCACIÓ MEDIAMBIENTAL

Des de l'any 1993 el Centre Sanitari disposa d'una Aula d'Educació Mediambiental, destinada inicialment a la població escolar, amb l'objectiu de destacar la protecció mediambiental, tant a les ciutats com fora d'aquestes. L'aula ha rebut aproximadament uns 23879 infants des de la seva creació. Durant l'any 2018 varen visitar el centre 981 infants.

CONTROL DE PLAGUES

VALORACIÓ TRACTAMENT DDD EN CLAVEGUERAM 2018

Codi	Barri	nombre tapes	nivell paner.	nivell rates	nom. hores	jornada dies	insect. paner. litres	Prod. raticida quilos	Avisos			
									pane.	rates	mosc.	altres
1	Puig de Sant Pere	265	X2	PC	48	3	26,5	22,8	1	1	3	1
2	Jaume III	536	X1	PC	80	5	53,6	64,2	6	1	6	1
3	La Llotja-Born	956	X1	PC	96	6	95,6	119,6	10	1	6	1
4	Sant Jaume	835	X1	PC	80	5	68,9	84,4	2	0	5	1
5	Sant Nicolau	1245	X0	PC	192	12	119,1	102,2	16	1	6	2
6	Cort	308	X0	PC	64	4	30,2	16,8	5	0	4	0
7	La Seu	649	X0	PC	112	7	62,8	36,6	5	0	0	1
8	Monti-Sion	765	X1	PC	128	8	74,2	45,8	7	0	1	1
9	La Calatrava	526	X0	PC	112	7	50	37,8	10	3	6	3
10	El Sindicat	2556	X0	PC	272	17	255,6	174,4	23	3	6	2
11	El Mercat	696	X0	PC	96	6	61,8	56	7	2	7	0
12	La Missió	705	X0	NC	80	5	69,1	63	7	0	2	1
13	Plaça dels Patins	1123	X0	PC	112	7	112,3	75,4	6	2	10	3
14	Sant Agustí	1014	X3	TC	112	7	101,4	123	9	0	8	0
15	Cala Major	807	X3	TC	96	6	80,7	94	22	1	10	2
16	Porto Pi	585	X1	TC	64	4	58,5	63,4	5	1	3	2
17	La Bonanova	682	X2	PC	96	6	68,2	72,8	15	2	3	1
18	Gènova	1454	X1	PC	160	10	134,1	79,2	11	2	14	1
19	El Terreno	2056	X1	PC	208	13	205,6	93,6	24	3	17	2
20	Bellver								0	1	0	1
21	Son Armadams	1657	X1	PC	160	10	165,7	70,4	23	0	14	2
22	La Teulera	1814	X1	PC	144	9	181,4	100,8	15	1	6	0
23	Son Espanyolet	3326	X1	PC	320	20	332,6	153,8	29	3	13	3

24	Son Dureta	1768	X1	PC	160	10	176,8	103,8	6	2	9	3
25	Santa Catalina	2359	X1	PC	240	15	172,9	205,4	38	2	20	8
26	El Jonquet	733	X1	PC	80	5	73,3	75,6	4	1	6	1
27	Son Peretó	1474	X1	PC	128	8	147,4	72	3	1	1	1
28	Son Flor	679	X1	PC	64	4	67,9	86	1	0	5	2
29	Son Serra-La Vileta	3585	X1	PC	304	19	356,8	203	28	6	26	2
30	Son Roca	1565	X1	PC	128	8	153,5	92	8	0	6	3
31	Son Ximelis	238	X1	NC	48	3	23,8	12,6	4	0	2	0
32	Son Anglada	1306	X0	PC	80	5	130,6	78	2	0	2	0
33	Son Rapinya	2128	X1	PC	208	13	212,8	182,6	20	6	8	2
34	Almendros-Son Pacs	513	X1	NC	48	3	51,3	27,2	15	0	3	0
35	Son Xigala	737	X1	PC	96	6	73,7	84	2	1	2	3
36	Son Vida	3	X0	NC	16	1	0,3	0,2	2	0	0	0
37	Son Cotoner	1166	X0	PC	96	6	116,6	103,8	28	2	20	5
38	Son Dameto	1176	X1	PC	160	10	117,6	89,2	9	0	15	6
39	Camp d'en Serralta	1389	X1	PC	160	10	138,9	142,2	32	0	15	2
40	El Forti	772	X1	PC	96	6	77,2	38,4	11	8	12	1
41	El Secar de la Real	3450	X1	PC	272	17	345	202	28	5	20	5
42	Establiments	485	X2	PC	128	8	48,5	21	7	1	1	2
43	Son Espanyol	19	X0	PC	48	3	1,9	2,6	0	1	1	0
44	Son Sardina	1432	X1	NC	128	8	143,2	64,8	12	3	3	1
45	Cas Capiscol	2212	X1	PC	176	11	221,2	137,6	12	3	21	3
46	Camp Redó	3515	X0	PC	272	17	351,5	240,2	24	4	31	6
47	Bons Aires	3965	X0	PC	240	15	396,5	241,4	53	8	36	4
48	Plaça de Toros	1952	X1	PC	224	14	195,2	151,8	45	1	14	6
49	Son Oliva	462	X1	TC	48	3	46,2	20,6	17	1	10	1
50	Amanecer	1067	X2	PC	112	7	106,7	76	2	1	6	0
51	L'Olivera	1113	X1	PC	96	6	111,3	97,8	14	2	14	2
52	La Indioteria Urbana	1002	X1	PC	160	10	100,2	80,2	5	2	6	1
53	La Indioteria Rural	142	X1	PC	48	3	14,2	11,4	1	0	3	1
54	Arxiduc	887	X1	PC	96	9	88,7	62,2	19	0	8	2
55	Marqués de FontSanta	720	X1	PC	80	5	72	86,2	16	1	7	1

56	Son Rul-làn	504	X0	NC	80	5	50,1	30,2	5	1	3	0
57	Mare de Dèu de Lluc	574	X1	PC	64	4	57,4	41,6	12	0	1	2
58	Son Cladera	3344	X1	PC	256	16	334,4	174,6	21	3	13	12
59	El Vivero	3099	X1	PC	272	17	298,9	145,4	23	1	17	1
60	Rafal Nou	1286	X1	PC	128	8	128,1	52,8	4	1	7	2
61	Rafal Vell	2340	X1	PC	192	12	234	103	29	1	28	5
62	Son Fortesa Nord	596	X0	PC	80	5	59,6	35,2	10	0	7	0
63	Els Hostalets	800	X1	PC	96	6	80	87,2	12	0	10	4
64	Son Fortesa (Sud)	1185	X1	TC	128	8	118,5	47,4	11	0	2	1
65	Son Gotleu	1174	X0	PC	128	8	117,4	93,6	17	4	32	9
66	Can Capes	871	X1	NC	64	4	87,1	47,8	12	0	1	3
67	Son Canals	1824	X1	PC	160	10	182,4	80,2	14	1	9	1
68	La Soletat (Nord)	1702	X1	TC	128	8	170,2	128,8	21	0	21	0
69	Estadi Balear	1819	X1	PC	128	8	181,9	93,8	3	1	7	0
70	Pere Garau	5897	X1	PC	432	27	589,7	249,2	57	2	34	8
71	Foners	1618	X1	TC	160	10	161,8	120,2	39	1	27	6
72	Poligon de Llevant	1005	X1	TC	128	8	100,5	54,8	12	1	39	2
73	La Soletat (Sud)	358	X2	TC	48	3	35,8	40,2	8	0	15	0
74	Son Malferit	690	X0	PC	80	5	69	82,6	1	0	2	0
75	Can Pere Antoni	101	X1	TC	32	2	10,1	10,8	1	0	0	0
76	El Molinar	3851	X2	PC	384	24	318,2	132,8	32	7	25	1
77	Es Coll d'en Rabassa	5180	X1	PC	448	28	518	197,2	26	5	34	6
78	Sa Riera								0	1	0	1
79	Can Pastilla	3348	X0	PC	240	15	334,8	189	29	7	8	3
80	Aeroport	882	X1	PC	48	3	88,2	65,6	0	2	0	0
81	Les Meravelles	4212	X1	NC	336	21	421,2	184,2	28	32	8	7
82	L'Arenal	2215	X1	TC	272	16	221,5	152	14	5	10	1
83	Es Pil-larí	601	X1	PC	64	4	60,1	44,4	5	8	3	0
84	Son Ferriol	2964	X2	PC	368	23	296,4	202,4	49	4	10	4
85	S'Aranjassa	219	X1	TC	48	3	21,9	19,4	2	0	0	0
86	Sant Jordi	1064	X1	PC	112	7	106,4	92	14	7	5	3
87	La Casa Blanca	166	X0	NC	48	3	16,6	12	6	1	0	0

88	Zona Portuaria	323	X1	PC	32	2	32,3	11,6	0	2	0	0
TOTALS		124386			12256	768	12244	7863,8	suma	total	2479	

Nivell Rates

TC totalment menjat
PC parcialment menjat
NC no menjat

Nivell Paneroles

x0 Absència paneroles
x1 D' 1 a 15 paneroles
x2 De 15 a 30 paneroles
x3 Més de 30 paneroles