

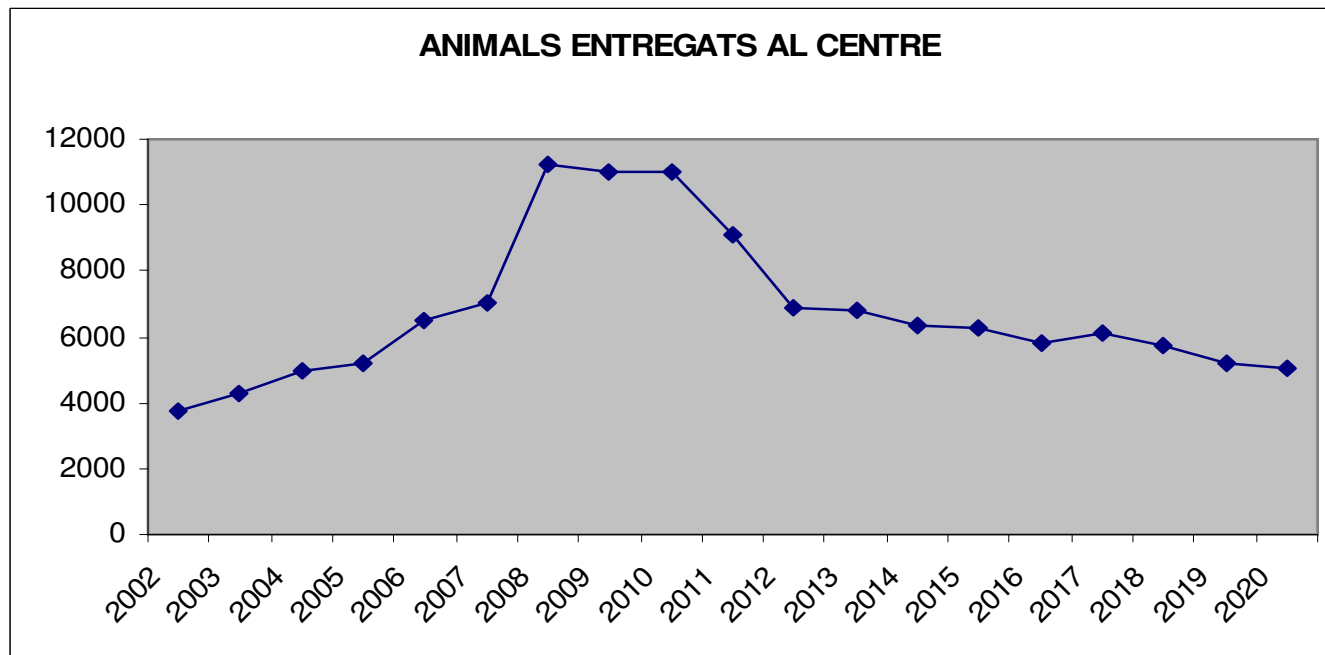
## SERVEIS DE SANITAT VETERINÀRIA MUNICIPAL

### CENTRE SANITARI MUNICIPAL DE PROTECCIÓ ANIMAL

#### Entrades i sortides del centre

	<i>Nre.</i>	<i>% 20/19</i>
Població dia 01.01.2020.....	310	- 0.15 %
Animals ingressats VIUS I MORTS .....	5063	- 0.022 %
Sortides d'animals.....	4979	- 0.030 %
Població dia 31/12/2020 .....	299	- 0.035 %

<i>anys</i>	<i>Nre. d'animals</i>
2000.....	4057
2001.....	3884
2002.....	3751
2003.....	4287
2004.....	4973
2005.....	5225
2006.....	6470
2007.....	7016
2008.....	11263
2009.....	11030
2010.....	10994
2011.....	9065
2012.....	6896
2013.....	6833
2014.....	6326
2015.....	6266
2016.....	5808
2017.....	6081
2018.....	5763
2019.....	5182
2020.....	5063



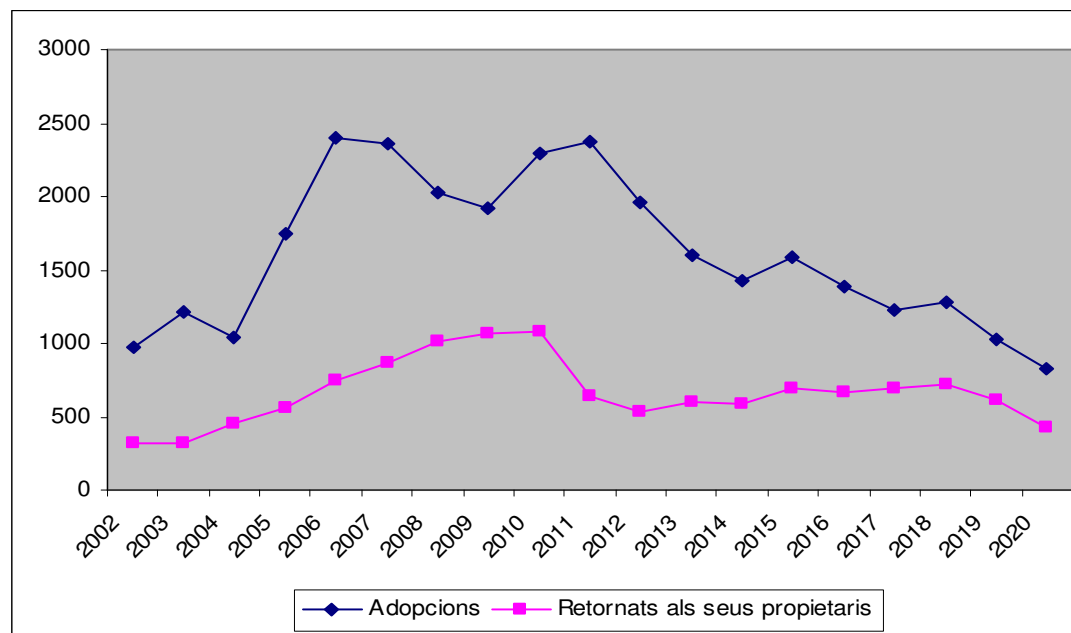
<i>Ingressos per espècies:</i>	<i>Nre.</i>	<i>%</i>
Cans.....	2626 .....	42.00
Moixos .....	2497 .....	49.32
Avifauna.....	213 .....	4.20
Altres espècies .....	227 .....	4.48
<b>Total .....</b>	<b>5063 .....</b>	<b>100,00</b>

<i>Causa de l'ingrés</i>	<i>Nre.</i>	<i>% 20/19</i>
Vagabunds (recollits al carrer sense xip).....	913 .....	- 6.65
Cans .....	255	
Moixos.....	651	
Avifauna .....	2	
Altres espècies .....	5	
Abandonats (recollits al carrer amb xip) .....	299 .....	- 38.22
Cans .....	282	
Moixos .....	13	
Avifauna .....	0	
Otras especies .....	4	
Renúncia dels posseïdors.....	295 .....	- 32.55
Cans .....	215	
Moixos .....	80	
Avifauna .....	0	
Otras especies .....	0	
Ingressats només per a observació sanitària .....	21 .....	- 27.59
Cans .....	10	
Moixos .....	11	
Per segrests.....	200 .....	- 25.10
Cans .....	9	
Moixos .....	1	
Avifauna .....	102	
Altres espècies .....	88	

Entregats cadàvers.....	2223	+ 0.67
Cans.....	1337	
Moixos.....	686	
Avifauna.....	.78	
Altres espècies.....	122	
Malalts.....	201	- 0,5
Cans.....	18	
Moixos.....	144	
Avifauna.....	31	
Altres espècies.....	8	
Asilvestrats.....	911	+ 58.71
Moixos.....	911	
<i>Sortides d'animals</i>		
Animals sacrificats.....	97	- 33.57
Cans.....	15	
Moixos.....	66	
Avifauna.....	12	
Altres espècies.....	4	
Animals eutanasiats.....	252	+ 28.57
Cans.....	1	
Moixos.....	250	
Altres espècies.....	1	

Adopcions .....	821 .....	- 20.37
Cans .....	423	
Moixos .....	389	
Avifauna .....	0	
Altres espècies .....	9	
Retornats al propietari .....	433 .....	- 28.90
Cans .....	373	
Moixos .....	50	
Avifauna .....	2	
Altres espècies .....	8	
Morts .....	191 .....	+ 13.01
Cans .....	7	
Moixos .....	130	
Avifauna .....	24	
Altres espècies .....	30	
Entrega de cadàvers .....	2223 .....	+ 0.67
Cans .....	1337	
Moixos .....	686	
Avifauna .....	78	
Altres espècies .....	122	
Altres circumstàncies .....	962 .....	+ 23.80
Escapats .....	6	
Desapareguts .....	1	
Alliberats .....	944	
Altres centres .....	11	
Robats .....	0	

	Adopcions	Tornats als seus propietaris
2020	821	433
2019	1031	609
2018	1276	719
2017	1237	702
2016	1392	670
2015	1595	704
2014	1427	587
2013	1596	603
2012	1959	538
2011	2378	645
2010	2056	1077
2009	1924	1072
2008	2031	1008
2007	2359	863
2006	2396	751
2005	1749	565
2004	1043	451
2003	1213	317
2002	980	315
2001	745	402
2000	544	351



## SERVEI DE PROTECCIÓ DE L' AVIFAUNA BALEAR.

Estadística de recuperació a Son Reus.

Especie	Existències 01/01/2020	Altres	Total	Alliberat	Morts	Sacriicat	Altres	Existències 31/12/2020
<b>RAPINYAIRES DIÛRNES</b>	5	10	15	0	3	0	8	4
Voltor negre (Aegypius monachus)	1	0	1	0	0	0	0	1
Xoriguer (Falco tinnunculus)	0	7	7	0	2	0	5	0
Esparver(Hieratus pennatus)	1	1	2	0	0	0	1	1
Falcó Pelegrí (Falcó peregrinus)	0	1	1	0	0	0	1	0
Falcó Harris (Parabuteo unicinetur)	3	1	4	0	1	0	1	2
<b>RAPINYAIRES NOCTURNES</b>	<b>0</b>	<b>2</b>	<b>2</b>	<b>0</b>	<b>0</b>	<b>0</b>	<b>2</b>	<b>0</b>
Mussol Gros (Asio Otus)	0	1	1	0	0	0	1	0
Òliba (Tyto Alba)	0	1	1	0	0	0	1	0
<b>AUS MARINES</b>	<b>0</b>	<b>15</b>	<b>15</b>	<b>0</b>	<b>0</b>	<b>15</b>	<b>0</b>	<b>0</b>
Gavina vulgar (Larus cachinnans)	0	15	15	0	0	15	0	0
<b>ALTRES AUS</b>	<b>13</b>	<b>11</b>	<b>24</b>	<b>9</b>	<b>4</b>	<b>0</b>	<b>0</b>	<b>11</b>
Sebel.lí(Burhinus oediceamus)	0	1	1	1	0	0	0	0

Espece	Existències 01/01/2020	Altres	Total	Alliberat	Morts	Sacrificat	Altres	Existències 31/12/2020
Carolina (Nymphicus hollandicus)	1	0	1	0	0	0	0	1
Falzia (Apus apus)	0	6	6	6	0	0	0	0
Cotorra Patagònia (Cyanoliseus patagonus)	3	0	3	0	1	0	0	2
Lloro gris (Psittacus erithacus)	1	0	1	0	0	0	0	1
Tòrtora Turca (Streptopelia decaocto)	0	2	2	2	0	0	0	0
Cacatua Blanca (Cacatua alba)	1	0	1	0	0	0	0	1
Amazona (Psittacinae)	2	1	3	0	0	0	0	3
Cotorra de Kramer (Psitacula krameri)	3	0	3	0	3	0	0	0
Guacamai Blau (Anodorhynchus hyacinthinus)	1	0	1	0	0	0	0	1
Agapornis (Agapornis)	1	1	2	0	1	0	0	1
<b>RÈPTILS</b>	<b>49</b>	<b>17</b>	<b>66</b>	<b>1</b>	<b>14</b>	<b>4</b>	<b>0</b>	<b>47</b>
Tortuga mediterrània (Testudo hermanni)	21	6	27	0	2	0	0	25
Tortuga mora (Testudo graeca)	4	3	7	0	4	0	0	3
Tortuga Florida (Trachemys scripta)	22	7	29	0	7	4	0	18
Serp reial Califòrnia (Lampropeltis getula californiae)	1	0	1	0	1	0	0	0
Tortuga aligador (Macrochelys temminckii)	1	0	1	0	0	0	0	1

<b>Especie</b>	<b>Existències 01/01/2020</b>	<b>Altres</b>	<b>Total</b>	<b>Alliberat</b>	<b>Morts</b>	<b>Sacrificat</b>	<b>Altres</b>	<b>Existències 31/12/2020</b>
Serp Garriga (Macroprotodon mauritanicus)	0	1	1	1	0	0	0	0
<b>MAMIFERS</b>	<b>0</b>	<b>7</b>	<b>7</b>	<b>6</b>	<b>0</b>	<b>0</b>	<b>1</b>	<b>0</b>
Fura (Mustela Putorius)	0	1	1	0	0	0	1	0
Eriço (Erinaceneae)	0	6	6	6	0	0	0	0
<b>TOTAL</b>	<b>67</b>	<b>62</b>	<b>129</b>	<b>16</b>	<b>21</b>	<b>19</b>	<b>11</b>	<b>62</b>



## CONTROL DE COLOMS

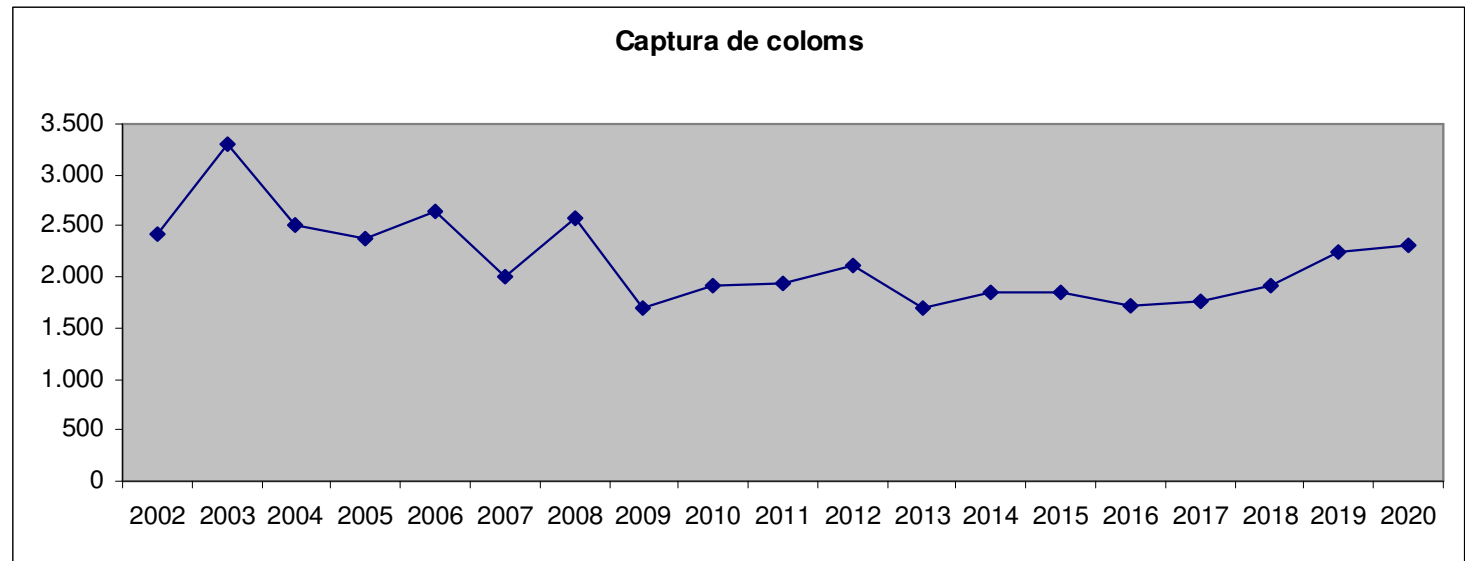
Per al control dels coloms disposem d'una xarxa trampa –canó i unes gàbies– que instal·lem a diversos punts de la ciutat.

Les captures de coloms efectuades al llarg de 2020 són les següents:

Gàbies.....	1.060
Canons.....	1.307
Total .....	2.367

**ANY            TOTAL**

2000.....	2.655
2001.....	2.390
2002.....	2.413
2003.....	3.291
2004.....	2.504
2005.....	2.385
2006.....	2.648
2007.....	1.994
2008.....	2.585
2009.....	1.697
2010.....	1.907
2011.....	1.936
2012.....	2.119
2013.....	1.669
2014.....	1.848
2015.....	1.842
2016.....	1.718
2017.....	1.762
2018.....	1.921
2019.....	2.256
2020.....	2.367



## EDUCACIÓ MEDIAMBIENTAL

Des de l'any 1993 el Centre Sanitari disposa d'una Aula d'Educació Mediambiental, destinada inicialment a la població escolar, amb l'objectiu de destacar la protecció mediambiental, tant a les ciutats com fora d'aquestes. L'aula ha rebut aproximadament uns 25.096 infants des de la seva creació. Durant l'any 2019 varen visitar el centre 374 infants.

**CONTROL DE PLAGUES**

VALORACIÓ TRACTAMENT DDD EN CLAVEGUERAM 2020													
Codi	Barri						insect.		Prod.	Avisos			
		nombre	nivell	nivell	nom.	jornada	paner.	raticida					
		tapes	paner.	rates	hores	dies	litres	quilos	pane.	rates	mosc.	altres	
1	Puig de Sant Pere	500	X1	PC	48	3	50	34,6	3	4	0	1	
2	Jaume III	1167	X1	PC	96	6	116,7	80,2	5	2	0	0	
3	La Lotja-Born	1479	X1	PC	128	8	147,9	107,4	16	3	2	1	
4	Sant Jaume	1462	X1	PC	128	8	146,2	122,4	2	5	0	0	
5	Sant Nicolau	1555	X1	PC	128	8	155,5	86,8	19	3	0	1	
6	Cort	630	X1	PC	64	4	63	30,4	5	1	0	2	
7	La Seu	601	X2	PC	64	4	60,1	34	1	0	0	0	
8	Monti-Sion	1023	X1	PC	96	6	102,3	53	6	1	0	1	
9	La Calatrava	480	X1	PC	48	3	48	26,2	10	1	0	3	
10	El Sindicat	2657	X1	PC	224	14	265,7	159	14	6	1	1	
11	El Mercat	1612	X1	PC	144	9	161,2	88,8	12	8	0	1	
12	La Missió	381	X0	PC	32	2	38,1	23,4	10	4	0	1	
13	Plaça dels Patins	1030	X0	PC	80	5	103	62,6	10	12	1	2	
14	Sant Agustí	1466	X2	NC	160	10	146,6	98,8	7	3	2	2	
15	Cala Major	1296	X2	PC	160	10	129,6	87,6	10	6	1	3	
16	Porto Pi	856	X1	NC	80	5	85,6	61,2	23	11	0	2	
17	La Bonanova	910	X1	PC	112	7	91	65,6	19	5	1	0	
18	Gènova	1685	X2	NC	176	11	168,5	136	8	2	0	1	
19	El Terreno	3264	X2	PC	224	14	326,4	233,2	23	17	4	0	

Codi	Barri	nombre	nivell	nivell	nom.	jornada	insect.	Prod.	Avisos			
			paner.	rates					hores	dies	paner.	raticida
		tapes	paner.	rates	hores	dies	litres	quilos	pane.	rates	mosc.	altres
20	Bellver								1	0	0	0
21	Son Armadams	2649	X1	NC	192	12	264,9	118,4	34	11	8	2
22	La Teulera	1676	X1	NC	112	7	167,6	102,4	11	12	0	0
23	Son Espanyolet	5154	X1	PC	368	23	515,4	222,2	46	8	1	2
24	Son Dureta	1286	X1	NC	128	8	128,6	70,4	12	11	0	1
25	Santa Catalina	3338	X1	PC	272	17	333,8	195,6	25	29	3	4
26	El Jonquet	878	X1	PC	48	3	87,8	78,8	9	8	1	1
27	Son Peretó	1772	X1	NC	128	8	177,2	80,6	14	1	1	0
28	Son Flor	674	X1	PC	64	4	67,4	73,4	6	7	2	0
29	Son Serra-La Vileta	4686	X1	NC	336	21	468,6	252,4	79	12	2	4
30	Son Roca	1051	X2	NC	96	6	105,1	68,8	6	7	2	4
31	Son Ximelis	266	X1	PC	48	3	26,6	20,4	3	1	0	0
32	Son Anglada	353	X1	NC	32	2	35,3	27	4	0	0	1
33	Son Rapinya	2938	X1	NC	256	16	293,8	182	11	4	2	5
34	Almendros-Son Pacs	486	X1	NC	48	3	48,6	131,4	31	11	1	4
35	Son Xigala	1622	X1	NC	144	9	162,2	104,2	15	5	1	1
36	Son Vida	28	X0	NC	32	2	2,8	2	2	0	0	1
37	Son Cotoner	3498	X1	PC	256	16	349,8	223	32	16	0	2
38	Son Dameto	1537	X2	NC	224	14	153,7	108,6	15	15	1	6
39	Camp d'en Serralta	3528	X1	PC	288	18	352,8	229	55	16	3	4
40	El Forti	1630	X1	NC	128	8	163	117,6	23	15	2	3
41	El Secar de la Real	3931	X1	PC	352	22	393,1	221	28	6	4	2
42	Establiments	1133	X1	NC	128	8	113,3	78,6	5	3	5	2
43	Son Espanyol	19	X0	NC	48	3	1,9	2,4	1	1	2	0
44	Son Sardina	1806	X1	NC	128	8	180,6	80,4	15	1	1	4
45	Cas Capiscol	2194	X1	PC	160	10	219,4	147,6	30	31	0	2
46	Camp Redó	3391	X1	PC	288	18	339,1	180	39	22	1	3
47	Bons Aires	5042	X1	PC	384	24	504,2	335,6	53	22	1	9

Codi	Barri	nombre	nivell	nivell	nom.	jornada	insect.	Prod.	Avisos			
									paner.	raticida	pane.	rates
		tapes	paner.	rates	hores	dies	litres	quilos				
48	Plaça de Toros	6107	X1	PC	384	24	610,7	361,2	71	23	1	2
49	Son Oliva	866	X3	PC	64	4	86,6	53	11	12	3	3
50	Amanecer	1859	X2	PC	128	8	185,9	157,4	2	3	0	0
51	L'Olivera	2181	X1	PC	160	10	218,1	173,2	25	15	2	2
52	La Indioteria Urbana	2792	X1	PC	272	17	279,2	210,4	6	15	0	2
53	La Indioteria Rural	201	X1	PC	48	3	20,1	13,6	2	4	0	0
54	Arxiduc	1982	X1	PC	160	10	198,2	197,8	21	13	1	3
55	Marqués de Font Santa	1359	X0	PC	96	6	135,9	106,6	14	8	1	0
56	Son Rul-làn	476	X1	PC	48	3	47,6	36,4	4	0	1	1
57	Mare de Dèu de Lluc	569	X1	PC	48	3	56,9	38,6	5	2	1	0
58	Son Cladera	4116	X1	PC	416	26	411,6	204,4	22	20	1	1
59	El Vivero	3283	X1	PC	352	22	328,3	258,8	40	17	1	3
60	Rafal Nou	1294	X1	PC	144	9	129,4	67,6	13	8	1	0
61	Rafal Vell	3082	X1	PC	240	15	308,2	139,8	38	18	1	1
62	Son Fortesa Nord	279	X1	PC	48	3	27,9	37,4	4	3	0	4
63	Els Hostalets	1210	X0	PC	80	5	121	73,2	20	11	0	2
64	Son Fortesa (Sud)	1464	X1	PC	144	9	146,4	75	23	13	0	3
65	Son Gotleu	1166	X1	NC	112	7	116,6	87,8	23	27	1	2
66	Can Capes	567	X1	PC	48	5	56,7	32,8	14	6	0	1
67	Son Canals	1158	X2	PC	96	6	115,8	71,8	22	13	1	1
68	La Soletat (Nord)	3326	X1	PC	224	14	332,6	193,6	25	32	0	2
69	Estadi Balear	2021	X1	PC	176	11	202,1	138,8	4	4	0	0
70	Pere Garau	7793	X2	PC	624	39	779,3	377,6	68	88	2	4
71	Foners	3463	X1	PC	272	17	346,3	191,8	56	31	1	4
72	Polígon de Llevant	1694	X1	PC	128	8	169,4	104,2	24	30	2	0
73	La Soletat (Sud)	886	X1	PC	64	4	88,6	62	8	14	0	0
74	Son Malferit	323	X1	NC	48	3	32,3	38,4	1	1	1	0
75	Can Pere Antoni	193	X0	NC	48	3	19,3	14,8	0	0	1	0

Codi	Barri	nombre	nivell	nivell	nom.	jornada	insect.	Prod.	Avisos			
			paner.	rates					hores	dies	paner.	raticida
		tapes	paner.	rates	hores	dies	litres	quilos	pane.	rates	mosc.	altres
76	El Molinar	5201	X1	PC	496	31	520,1	269	37	22	13	5
77	Es Coll d'en Rabassa	6931	X1	NC	432	27	693,1	384	54	37	13	5
78	Sa Riera								1	2	0	0
79	Can Pastilla	3613	X1	NC	288	18	361,3	201,6	49	24	12	3
80	Aeroport	289	X0	NC	32	2	28,9	28,2	0	1	6	2
81	Les Meravelles	3542	X1	NC	272	17	354,2	210,2	32	32	31	6
82	L'Arenal	3388	X1	PC	288	18	338,8	244,8	16	3	4	1
83	Es Pil-larí	1072	X1	NC	80	5	107,2	85,6	6	2	6	6
84	Son Ferriol	6019	X2	PC	560	35	601,9	393,4	29	14	7	4
85	S'Aranjassa	357	X0	PC	64	4	35,7	32,8	1	6	7	0
86	Sant Jordi	2326	X1	NC	208	13	232,6	131,2	16	3	7	2
87	La Casa Blanca	199	X0	NC	48	3	19,9	19,6	0	1	2	0
88	Zona Portuaria	179	X1	NC	48	3	17,9	10,4	0	1	0	0
<b>TOTALES</b>		169446			14368	900	16944,6	10573,8	<b>2915</b>			

Nivell Rates

TC totalment menjat  
PC parcialment menjat  
NC no menjat

Nivell Paneroles

X0 Absència paneroles  
X1 D' 1 a 15 paneroles  
X2 De 15 a 30 paneroles  
X3 Més de 30 paneroles