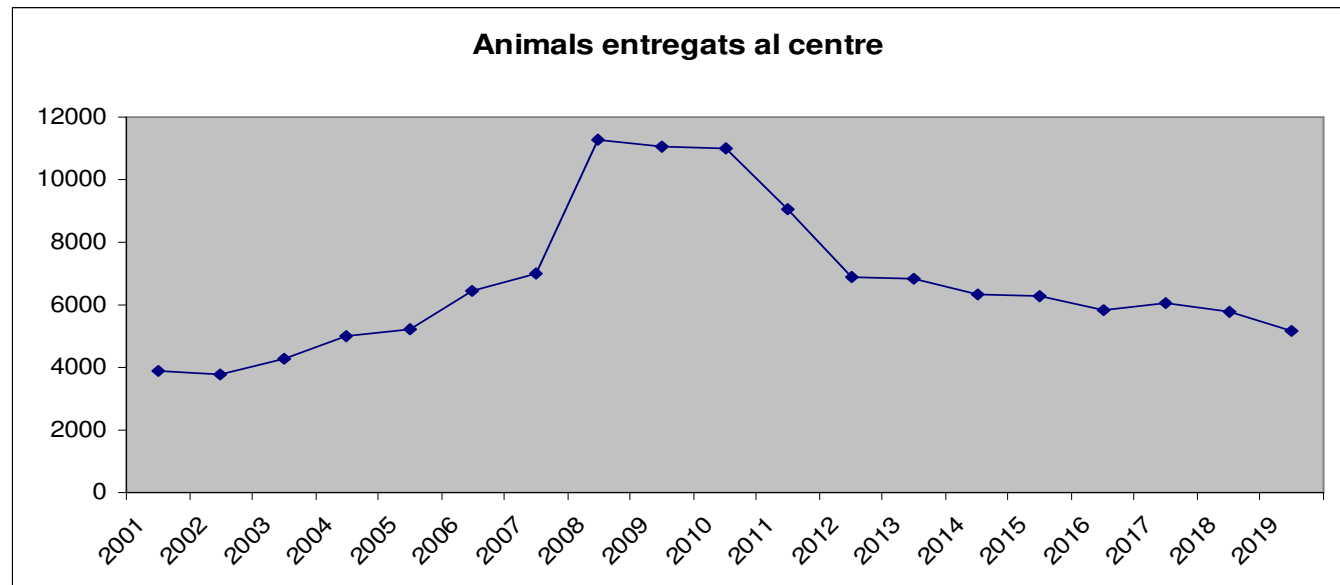


## SERVEIS DE SANITAT VETERINÀRIA MUNICIPAL

### CENTRE SANITARI MUNICIPAL DE PROTECCIÓ ANIMAL Entrades i sortides del centre

	Nre.	% 19/18
Població dia 01.01.2019.....	368	- 0.20 %
Animals ingressats VIUS I MORTS .....	5182	- 0.10 %
Sortides d'animals.....	5136	- 0.10 %
Població dia 31/12/2019 .....	310	- 0.16 %

<i>anys</i>	<i>Nre. d'animals</i>
2000.....	4057
2001.....	3884
2002.....	3751
2003.....	4287
2004.....	4973
2005.....	5225
2006.....	6470
2007.....	7016
2008.....	11263
2009.....	11030
2010.....	10994
2011.....	9065
2012.....	6896
2013.....	6833
2014.....	6326
2015.....	6266
2016.....	5808
2017.....	6081
2018.....	5763
2019.....	5182



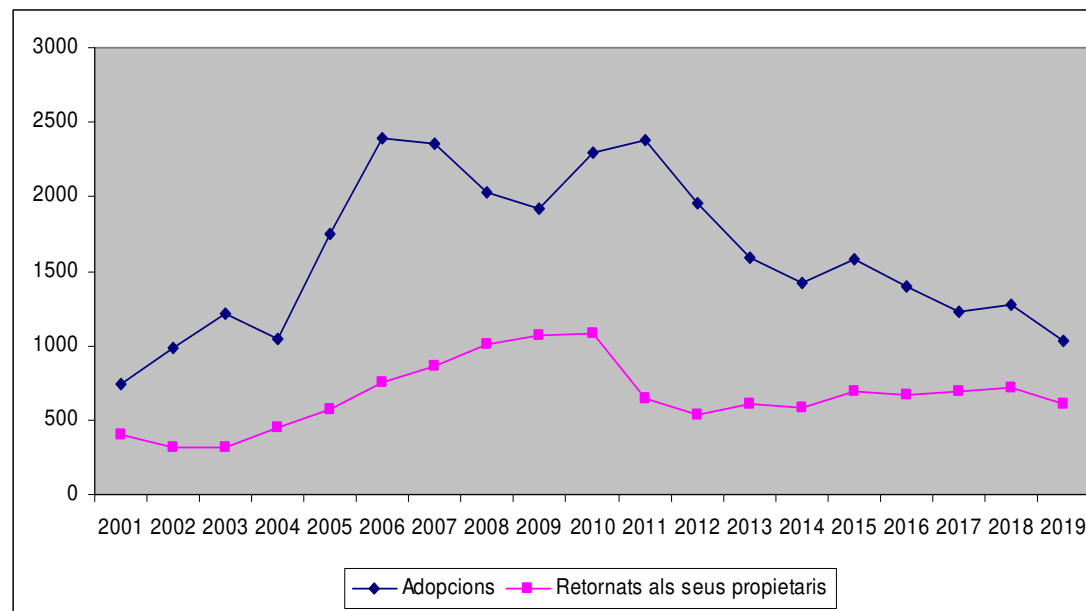
<i>Ingressos per espècies:</i>	<i>Nre.</i>	<i>%</i>
Cans.....	2616 .....	51,48
Moixos .....	2065 .....	39,85
Avifauna.....	194 .....	3,75
Altres espècies .....	307 .....	5,92
<b>Total .....</b>	<b>5182 .....</b>	<b>100,00</b>

<i>Causa de l'ingrés</i>	<i>Nre.</i>	<i>% 19/18</i>
Vagabunds (recollits al carrer sense xip).....	978 .....	- 0,69
Cans .....	372 .....	
Moixos.....	596 .....	
Avifauna .....	2 .....	
Altres espècies .....	8 .....	
Abandonats (recollits al carrer amb xip) .....	484 .....	- 0,87
Cans .....	472 .....	
Moixos .....	10 .....	
Avifauna .....	2 .....	
Otras especies .....	0 .....	
Renúncia dels posseïdors.....	440 .....	- 0,91
Cans .....	324 .....	
Moixos .....	113 .....	
Avifauna .....	3 .....	
Otras especies .....	0 .....	
Ingressats només per a observació sanitària .....	29 .....	+ 1,45
Cans .....	22 .....	
Moixos .....	7 .....	
Per segrests.....	267 .....	+ 1,62
Cans .....	21 .....	
Moixos .....	13 .....	
Avifauna .....	87 .....	
Altres espècies .....	146 .....	

Entregats cadàvers.....	2208	- 0,97
Cans.....	1375	
Moixos.....	633	
Avifauna.....	65	
Altres espècies.....	135	
Malalts.....	202	- 0,81
Cans.....	30	
Moixos.....	119	
Avifauna.....	35	
Altres espècies.....	18	
Asilvestrats.....	574	- 0,99
Moixos.....	574	
<i>Sortides d'animals</i>		
Animals sacrificats.....	146	- 0,71
Cans.....	28	
Moixos.....	88	
Avifauna.....	24	
Altres espècies.....	6	
Animals eutanasiats.....	196	- 0,69
Cans.....	8	
Moixos.....	188	

Adopcions .....	1031 .....	- 0,81
Cans .....	659	
Moixos .....	370	
Avifauna .....	0	
Altres espècies .....	2	
Retornats al propietari .....	609 .....	- 0,85
Cans .....	541	
Moixos .....	54	
Avifauna .....	9	
Altres espècies .....	5	
Morts .....	169 .....	+ 1,06
Cans .....	11	
Moixos .....	124	
Avifauna .....	18	
Altres espècies .....	16	
Entrega de cadàvers .....	2208 .....	- 0,96
Cans .....	1375	
Moixos .....	633	
Avifauna .....	65	
Altres espècies .....	135	
Altres circumstàncies .....	777 .....	+ 1,01
Escapats .....	5	
Desapareguts .....	3	
Alliberats .....	655	
Altres centres .....	112	
Robats .....	2	

propietaris	Adopcions	Tornats als seus
2019	1031	609
2018	1276	719
2017	1237	702
2016	1392	670
2015	1595	704
2014	1427	587
2013	1596	603
2012	1959	538
2011	2378	645
2010	2056	1077
2009	1924	1072
2008	2031	1008
2007	2359	863
2006	2396	751
2005	1749	565
2004	1043	451
2003	1213	317
2002	980	315
2001	745	402
2000	544	351



## SERVEI DE PROTECCIÓ DE L' AVIFAUNA BALEAR.

Estadística de recuperació a Son Reus.

Especie	Existències 01/01/2019	Altres	Total	Alliberat	Morts	Sacrificat	Altres	Existències 31/12/2019
<b>RAPINYAIRES DIÛRNES</b>	<b>5</b>	<b>9</b>	<b>14</b>	<b>3</b>	<b>1</b>	<b>0</b>	<b>5</b>	<b>5</b>
Voltor negre (Aegypius monachus)	2	0	2	0	1	0	0	1
Xoriguer (Falco tinnunculus)	0	7	7	3	0	0	4	0
Esparver(Hieratus pennatus)	1	1	2	0	0	0	1	1
Falcó Harris (Parabuteo unicinetur)	2	1	3	0	0	0	0	3
<b>RAPINYAIRES NOCTURNES</b>	<b>0</b>	<b>2</b>	<b>2</b>	<b>1</b>	<b>0</b>	<b>0</b>	<b>1</b>	<b>0</b>
Oliba (Tyto Alba)	0	2	2	1	0	0	1	0
<b>AUS MARINES</b>	<b>0</b>	<b>22</b>	<b>22</b>	<b>1</b>	<b>1</b>	<b>20</b>	<b>0</b>	<b>0</b>
Gavina vulgar (Larus cachinnans)	0	20	20	0	0	20	0	0
Gavina de bec vermell (Larus Audouinii)	0	1	1	0	1	0	0	0
Corb Marí (Phalacrocorax aristotelis)	0	1	1	1	0	0	0	0
<b>ALTRES AUS</b>	<b>12</b>	<b>25</b>	<b>37</b>	<b>12</b>	<b>6</b>	<b>0</b>	<b>5</b>	<b>13</b>
Sebel.lí(Burhinus oedicnemus)	0	3	3	0	1	0	2	0

<b>Especie</b>	<b>Existències 01/01/2019</b>	<b>Altres</b>	<b>Total</b>	<b>Alliberat</b>	<b>Morts</b>	<b>Sacrificat</b>	<b>Altres</b>	<b>Existències 31/12/2019</b>
Falzia (Apus apus)	0	15	15	10	5	0	0	0
Cotorra Patagònia (Cyanoliseus patagonus)	3	0	3	0	0	0	0	3
Lloro gris (Psittacus erithacus)	1	0	1	0	0	0	0	1
Puput (Upupa Epops)	0	1	1	0	0	0	1	0
Carolina (Nymphicus Hollandicus)	0	1	1	0	0	0	0	1
Tòrtora Turca (Streptopelia decaocto)	0	1	1	1	0	0	0	0
Cacatua Blanca (Cacatua alba)	1	0	1	0	0	0	0	1
Amazona (Psittacinae)	1	2	3	0	0	0	1	2
Cotorra de Kramer (Psitacula krameri)	3	0	3	0	0	0	0	3
Guacamai Blau (Anodorhynchus hyacinthinus)	1	1	2	0	0	0	1	1
Cotorra Argentina (Myopsitta Monachues)	1	0	1	0	0	0	0	1
Agapornis (Agapornis)	1	0	1	0	0	0	0	1
<b>RÈPTILS</b>	<b>38</b>	<b>83</b>	<b>121</b>	<b>3</b>	<b>6</b>	<b>0</b>	<b>64</b>	<b>49</b>
Tortuga mediterrània (Testudo hermanni)	14	7	21	0	0	0	0	21
Tortuga mora (Testudo graeca)	4	64	68	0	0	0	64	4
Tortuga Florida (Trachemys scripta)	19	8	27	0	5	0	0	22

<b>Especie</b>	<b>Existències 01/01/2019</b>	<b>Altres</b>	<b>Total</b>	<b>Alliberat</b>	<b>Morts</b>	<b>Sacrificat</b>	<b>Altres</b>	<b>Existències 31/12/2019</b>
Serpiente maiz ( <i>Elaphe guttata</i> )	0	1	1	0	1	0	0	0
Serp reial California ( <i>Lampropeltis getula californiae</i> )	1	0	1	0	0	0	0	1
Tortuga aligator ( <i>Macrochelys temminckii</i> )	1	0	1	0	0	0	0	1
Serp Garriga ( <i>Macropododon mauritanicus</i> )	0	3	3	3	0	0	0	0
<b>MAMIFERS</b>	<b>0</b>	<b>10</b>	<b>10</b>	<b>6</b>	<b>1</b>	<b>0</b>	<b>3</b>	<b>0</b>
Fura ( <i>Mustela Putorius</i> )	0	2	2	0	0	0	2	0
Eriço ( <i>Erinaceneae</i> )	0	7	7	6	1	0	0	0
Ós rentador ( <i>Procyon</i> )	0	1	1	0	0	0	1	0
<b>TOTAL</b>	<b>55</b>	<b>151</b>	<b>206</b>	<b>26</b>	<b>15</b>	<b>20</b>	<b>78</b>	<b>67</b>



## CONTROL DE COLOMS

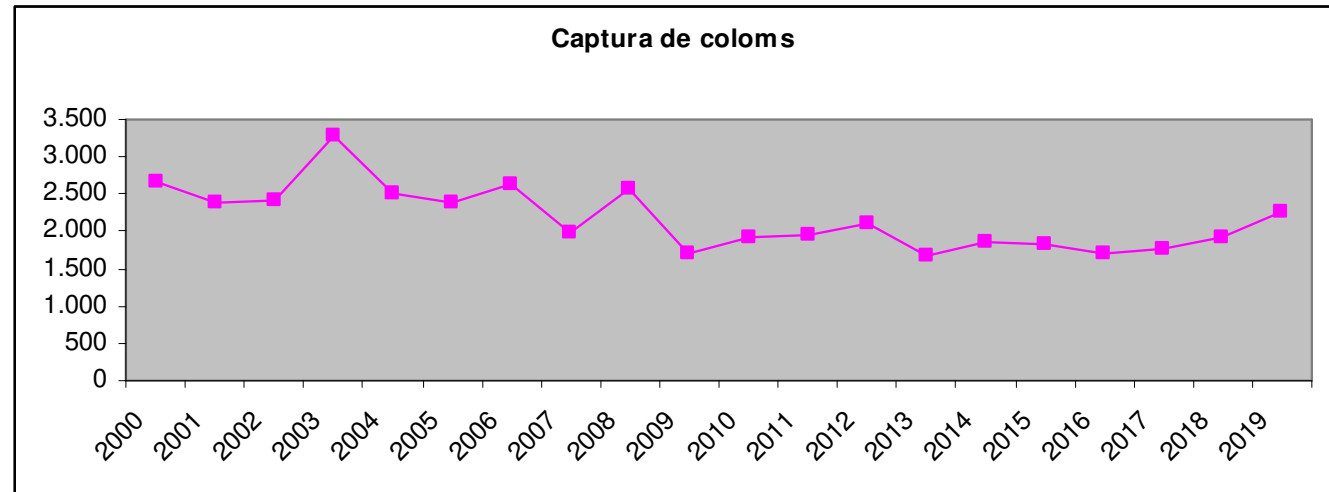
Per al control dels coloms disposem d'una xarxa trampa –canó i unes gàbies– que instal·lem a diversos punts de la ciutat.

Les captures de coloms efectuades al llarg de 2019 són les següents:

Gàbies.....	1.839
Canons.....	417
Total .....	2.256

### ANY      TOTAL

2000.....	2.655
2001.....	2.390
2002.....	2.413
2003.....	3.291
2004.....	2.504
2005.....	2.385
2006.....	2.648
2007.....	1.994
2008.....	2.585
2009.....	1.697
2010.....	1.907
2011.....	1.936
2012.....	2.119
2013.....	1.669
2014.....	1.848
2015.....	1.842
2016.....	1.718
2017.....	1.762
2018.....	1.921
2019.....	2.256



## EDUCACIÓ MEDIAMBIENTAL

Des de l'any 1993 el Centre Sanitari disposa d'una Aula d'Educació Mediambiental, destinada inicialment a la població escolar, amb l'objectiu de destacar la protecció mediambiental, tant a les ciutats com fora d'aquestes. L'aula ha rebut aproximadament uns 24.722 infants des de la seva creació. Durant l'any 2019 varen visitar el centre 843 infants.

## CONTROL DE PLAGUES

### VALORACIÓ TRACTAMENT DDD EN CLAVEGUERAM 2019

Codi	Barri	nombre tapes	nivell paner.	nivell rates	nom. hores	jornada dies	insect. paner. litres	Prod. raticida quilos	Avisos			
									pane.	rates	mosc.	altres
1	Puig de Sant Pere	578	X1	PC	64	4	57,8	31,6	4	2	0	0
2	Jaume III	1224	X1	PC	144	9	122,4	68,4	6	1	0	3
3	La Llotja-Born	1681	X1	PC	176	11	168,1	84,2	8	17	0	2
4	Sant Jaume	1466	X1	PC	144	9	146,6	81,8	3	8	0	2
5	Sant Nicolau	1595	X0	PC	144	9	159,5	89,8	12	8	0	0
6	Cort	479	X1	PC	48	3	47,9	28,2	7	3	0	4
7	La Seu	540	X0	PC	64	4	54	35,2	2	3	0	0
8	Monti-Sion	1009	X0	NC	112	7	100,9	71	7	2	0	1
9	La Calatrava	502	X0	NC	80	5	50,2	36,4	8	4	0	1
10	El Sindicat	3151	X0	NC	272	17	315,1	197,4	16	9	0	2
11	El Mercat	1073	X0	PC	112	7	107,3	69,8	6	14	1	0
12	La Missió	662	X0	PC	80	5	66,2	41,4	15	3	0	0
13	Plaça dels Patins	1188	X0	PC	128	8	118,8	67,8	19	7	0	2
14	Sant Agustí	1328	X2	NC	192	12	181,8	94,8	10	17	0	1
15	Cala Major	1561	X2	PC	176	11	156,1	91,6	14	9	0	2
16	Porto Pi	1098	X2	NC	112	7	109,8	61,8	10	7	0	1
17	La Bonanova	1261	X2	NC	128	8	126,1	72,6	12	8	1	3
18	Gènova	1206	X2	NC	128	8	120,6	68,8	15	7	0	4
19	El Terreno	1690	X2	PC	128	8	169	96,4	14	18	4	1
20	Belver								0	0	1	0
21	Son Armadams	2037	X1	NC	176	11	203,7	134	30	17	3	1

Codi	Barri	nombre tapes	nivell paner.	nivell rates	nom. hores	jornada dies	insect. paner. litres	Prod. raticida quilos	Avisos			
									pane.	rates	mosc.	altres
22	La Teulera	1742	X1	NC	128	8	174,2	114,2	8	3	0	2
23	Son Espanyol	4155	X1	NC	320	20	415,5	260,8	31	13	0	1
24	Son Dureta	1159	X1	NC	144	9	115,9	77,2	8	8	0	1
25	Santa Catalina	2319	X1	PC	144	9	231,9	176,2	15	26	2	4
26	El Jonquet	483	X1	TC	64	4	48,3	33,4	4	6	0	0
27	Son Peretó	1649	X1	NC	96	6	164,9	108	3	1	1	2
28	Son Flor	1540	X1	PC	112	7	154	84,2	4	5	0	0
29	Son Serra-La Vileta	3606	X1	NC	320	20	360,6	222,2	24	16	7	3
30	Son Roca	1055	X1	NC	144	9	105,5	73	4	4	1	0
31	Son Ximelis	246	X1	NC	48	3	24,6	18,6	1	3	0	3
32	Son Anglada	1172	X1	PC	144	9	117,2	54,4	1	0	0	1
33	Son Rapinya	2703	X0	NC	224	14	270,3	129,8	12	3	1	0
34	Almendros-Son Pacs	410	X1	NC	64	4	41	19,8	11	2	0	4
35	Son Xigala	1269	X1	NC	96	6	126,9	67,4	8	2	0	1
36	Son Vida	21	X0	NC	32	2	2,1	1,4	1	1	0	0
37	Son Cotoner	2078	X1	PC	112	7	207,8	111	27	16	2	1
38	Son Dameto	1207	X2	NC	128	8	120,7	77,6	6	6	1	2
39	Camp d'en Serralta	2183	X1	PC	176	11	218,3	120,4	31	10	2	3
40	El Forti	959	X1	PC	64	4	95,9	84	14	13	1	0
41	El Secar de la Real	2525	X2	PC	224	14	252,5	143	17	9	5	0
42	Establiments	795	X1	NC	96	6	79,5	51	10	6	0	3
43	Son Espanyol	12	X0	NC	32	2	1,2	1,6	2	3	0	1
44	Son Sardina	2096	X1	PC	144	9	209,6	124,2	10	10	0	0
45	Cas Capiscol	2050	X0	PC	176	11	205	131,2	16	27	0	2
46	Camp Redó	3818	X0	PC	272	17	381,8	247,6	25	32	0	3
47	Bons Aires	3878	X0	PC	256	16	387,8	222,6	37	38	3	0
48	Plaça de Toros	4054	X0	PC	224	14	405,4	214,6	29	29	1	0

Codi	Barri	nombre tapes	nivell paner.	nivell rates	nom. hores	jornada dies	insect. paner. litres	Prod. raticida quilos	Avisos			
									pane.	rates	mosc.	altres
49	Son Oliva	1090	X0	PC	80	5	109	72,4	10	19	0	1
50	Amanecer	961	X2	PC	64	4	96,1	67,8	3	2	0	0
51	L'Olivera	1247	X1	PC	80	5	124,7	83,2	7	24	0	4
52	La Indioteria Urbana	2172	X1	NC	192	12	217,2	164,6	6	14	0	0
53	La Indioteria Rural	261	X1	PC	32	2	26,1	13,2	3	1	0	2
54	Arxiduc	1990	X1	PC	144	9	199	103,4	24	12	0	1
55	Marqués de Font Santa	1508	X1	PC	128	8	150,8	71,8	19	13	0	1
56	Son Rul-làn	473	X2	PC	48	3	47,3	28	4	1	0	0
57	Mare de Dèu de Lluc	759	X0	PC	80	5	75,9	47,2	4	2	0	0
58	Son Cladera	4783	X1	PC	400	25	478,3	313,2	10	15	0	1
59	El Vivero	2897	X1	PC	224	14	289,7	153,2	18	30	0	1
60	Rafal Nou	1216	X1	PC	112	7	121,6	80,2	3	7	0	0
61	Rafal Vell	2515	X1	PC	256	16	251,5	154,6	27	16	0	1
62	Son Fortesa Nord	413	X1	PC	32	2	41,3	24,6	2	10	0	0
63	Els Hostalets	1310	X0	NC	112	7	131	68,4	11	2	0	1
64	Son Fortesa (Sud)	1345	X1	PC	128	8	134,5	86,4	9	4	0	0
65	Son Gotleu	937	X0	PC	80	5	93,7	70,8	27	36	0	4
66	Can Capes	617	X1	PC	48	3	61,7	49,6	2	0	0	0
67	Son Canals	1388	X1	PC	128	8	138,8	91,8	9	6	0	1
68	La Soletat (Nord)	3019	X0	PC	224	14	301,9	150,8	14	22	0	4
69	Estadi Balear	1643	X1	PC	160	10	164,3	90,4	1	2	0	0
70	Pere Garau	5489	X1	NC	416	26	548,9	292,2	54	46	1	2
71	Foners	2646	X0	PC	240	15	264,6	128	42	17	0	2
72	Polígon de Llevant	1926	X0	PC	176	11	192,6	103,8	11	14	0	0

Codi	Barri	nombre tapes	nivell paner.	nivell rates	nom. hores	jornada dies	insect. paner. litres	Prod. raticida quilos	Avisos			
									pane.	rates	mosc.	altres
73	La Soletat (Sud)	900	X1	NC	80	5	90	42,8	5	12	1	0
74	Son Malferit	569	X1	NC	80	5	56,9	30,6	0	2	1	1
75	Can Pere Antoni	267	X1	PC	48	3	26,7	15,4	0	2	3	0
76	El Molinar	5380	X0	PC	336	21	538	293	19	15	1	0
77	Es Coll d'en Rabassa	4960	X1	NC	368	23	496	298,2	27	8	3	2
78	Sa Riera								3	0	0	0
79	Can Pastilla	3164	X1	NC	304	19	316,4	188,6	40	13	3	4
80	Aeroport	951	X0	NC	64	4	95,1	76,2	1	1	0	0
81	Les Meravelles	3798	X0	NC	320	20	379,8	220,4	14	6	11	8
82	L'Arenal	2782	X1	PC	208	13	278,2	1674,4	15	9	1	2
83	Es Pil-larí	753	X1	PC	48	3	75,3	55,2	7	4	2	0
84	Son Ferriol	3646	X1	NC	256	16	364,6	212	25	13	1	8
85	S'Aranjassa	346	X1	PC	48	3	34,6	15,8	2	1	6	0
86	Sant Jordi	2107	X1	PC	160	10	210,7	108,6	8	2	3	0
87	La Casa Blanca	143	X0	NC	32	2	14,3	8	0	0	3	1
88	Zona Portuària	211	X1	PC	32	2	21,1	12	0	1	0	0
TOTALES		147095			12560	785	14759	10253	2119			

Nivell Rates

TC totalment menjat  
PC parcialment menjat  
NC no menjat

Nivell Paneroles

X0 Absència paneroles  
X1 D' 1 a 15 paneroles  
X2 De 15 a 30 paneroles  
X3 Més de 30 paneroles

